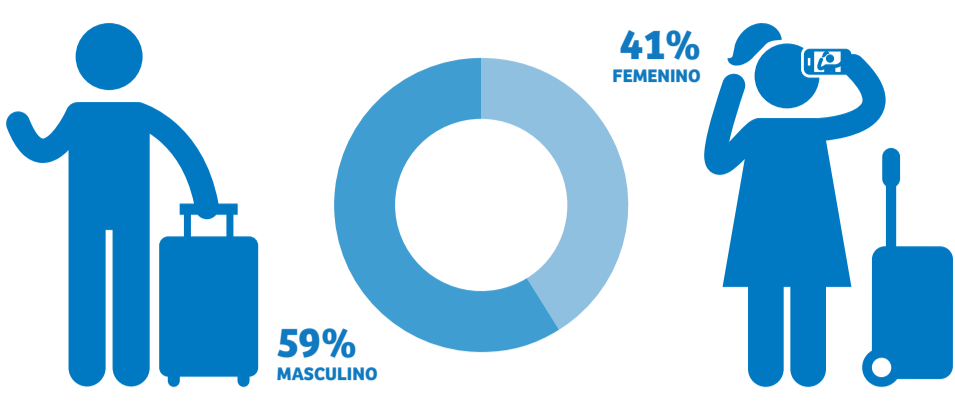


Turista de Fiestas Ayacucho - Abril 2017

1. Características sociodemográficas



Estado civil

Soltero	61%
Con una pareja	39%
Total 100%	

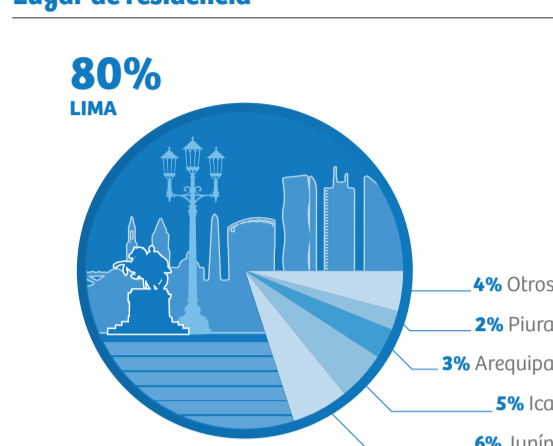
Tenencia de hijos

No tengo hijos	69%
Sí tengo hijos	31%
Total 100%	

Nivel socioeconómico

A	15%
B	57%
C	27%
D	1%
Total 100%	

Lugar de residencia



Grado de instrucción

Primaria completa	2%
Secundaria completa	12%
Técnica completa	16%
Universitaria incompleta	15%
Universitaria completa	42%
Post grado	13%
Total 100%	

Edad Promedio



2. Aspectos previos del viaje

¿Con cuánto tiempo de anticipación planificó este viaje?

Viaje sin planificar	19%
Una semana o menos	25%
Dos semanas	13%
Tres semanas	3%
Un mes	16%
Dos meses	10%
Más de dos meses	13%
Otros	1%
Total 100%	

¿Cuáles fueron las razones por las que decidió venir a esta ciudad?

Por celebración de Semana Santa	79%
Diversión	37%
Paisajes / naturaleza	30%
Conocer costumbres y/o culturas diferentes a la mía	26%
Tener familiares y amigos que viven en el lugar	25%
Descansar / relajarse	25%
Variedad de atractivos turísticos	21%
Buena gastronomía	16%
Clima cálido	10%
Total múltiple	

¿Cómo organizó usted su viaje?

Viaje totalmente por cuenta propia (sin utilizar agencia de viaje/turismo)	96%
Compré un paquete turístico a una agencia de viaje / turismo	4%
Total 100%	

¿Dónde buscó información turística?

Internet	79%
Redes sociales	46%
A través de familiares y/o amigos	27%
Y tú, ¿qué planes?	7%
Agencias de viaje / turismo	6%
Guías de viaje / Guías de viajero	3%
Total múltiple	

¿Buscó información turística antes de salir de viaje?

Sí	48%
No	52%
Total 100%	

3. Características del viaje

Motivo de visita

Vacaciones / recreación	85%
Visita a amigos / familiares	12%
Negocios	2%
Otros	1%
Total 100%	

¿Cuál fue el medio de transporte que utilizó para llegar desde su ciudad de origen?

Omnibus / bus interprovincial	79%
Auión / avioneta	10%
Auto propio	8%
Movilidad particular de un familiar / amigo	3%
Total múltiple	

Permanencia promedio en el lugar visitado



Gasto promedio por persona



¿Cuántas personas conformaron su grupo de viaje?



¿Con qué personas realizó este viaje?

En grupo, sin niños	35%
Solo (sin compañía)	22%
Con mi pareja	22%
En grupo familiar directo (padres e hijos)	16%
En grupo, con niños	3%
Otros	2%
Total 100%	

Tipo de alojamiento utilizado

Casa de familiares/amigos	34%
Hotel	15%
Hostal	4%
Hospedaje	7%
Otros (camping, alquiler de casa / departamento)	3%
No precisa categoría	37%
Total múltiple	

Frecuencia de visita

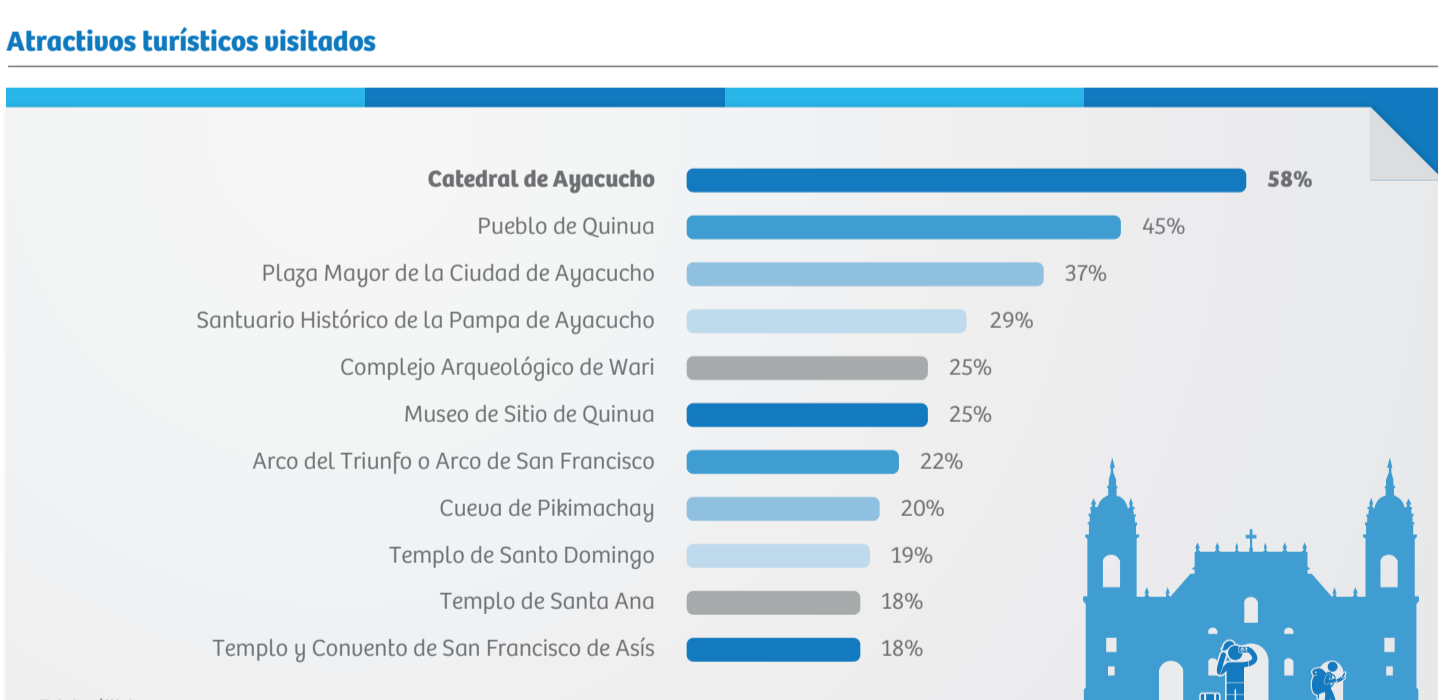
Primera vez que vengo	45%
Una vez al año	28%
Dos veces al año	14%
Otros	13%
Total 100%	

¿Cuántas personas se encuentran incluidas en el gasto?

Una	62%
Dos	23%
Tres	7%
Cuatro	4%
Cinco	3%
Más de cinco	1%
Total 100%	

4. Actividades realizadas

Atractivos turísticos visitados



Principales atractivos que recuerda de su visita

Santuario Histórico de La Pampa de Ayacucho	25%
Pueblo de Quinua	21%
Catedral de Ayacucho	17%
Plaza Mayor de la Ciudad de Ayacucho	16%
Complejo Arqueológico de Wari	15%
Otros	3%
Ninguno	4%
No recuerda / No precisa	32%
Total múltiple	

Principales actividades realizadas

63%	Visitar iglesias, catedrales, conventos
41%	Pasear por parques / plazas
38%	Artesanía
37%	Ir a restaurantes
36%	Participar en festividades religiosas
35%	Ir a discotecas / pubs
33%	Participar en festividades locales
33%	Visitar sitios arqueológicos
29%	Pasear por el campo / por zonas naturales
27%	Visitar museos
24%	Realizar city tour guiado
21%	Pasear por lagos, lagunas y ríos
19%	Visitar inmuebles históricos y/o monumentos
17%	Visitar reservas naturales
16%	Observación de flora o fauna en su ambiente natural
Total múltiple	

Ficha Técnica:

Elaboración: PromPerú, DIRCETUR Ayacucho y Universidad San Martín de Porres.

Universo: Visitantes nacionales, no residentes en la región Ayacucho, mayores de 18 años, que hayan pernoctado por lo menos una noche en la región.

Muestra: 413 encuestas.

Trabajo de campo: 12 al 15 de abril de 2017 (feriado de Semana Santa).

Puntos de muestreo: Plaza de armas y terminales terrestres.